



İKLİMLENDİRME



SOĞUTMA



ISITMA



TR

YENİ

MAX Hi-Flow

YOĞUŞMA SUYU DRENAJ POMPASI

Aspen Pumps markasının geleneksel çizgisi olan kalite ve performanstan ödün vermeyen yeni pompası MAX Hi-Flow. Düşük ses seviyesi ve IP koruması sayesinde (IP24 su/toz sıçramasına karşı koruma) bildiğiniz tüm pompaların 1 adım önündedir, Max Hi-Flow sınıfının en sessiz & en güvenli pompasıdır.



550 L/saat'e varan debi



5 metreye kadar basabilme özelliği (55L/saatlik debide)



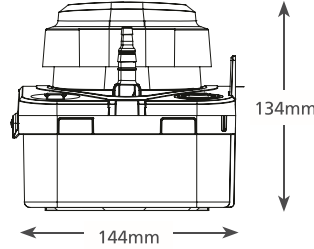
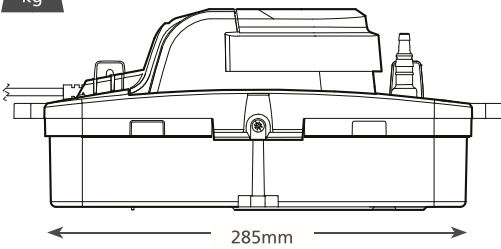
1.65 kg

ANA ÖZELLİKLER

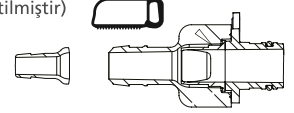
- IP24 - Sıçramalara karşı koruma
- Kolay temizlenebilir su haznesi
- Dahili su terazisi
- Tak & çalıştır

UYGUNLUK

- 733kW / 2.5m Btu/saat'e varan kullanım alanı
- Tavan ünitelerinde; Zeminde & Fan coil içinde ve kaset tipi ünitelerde



Tek yönlü valf, 6mm ile 10mm arasındaki alandan kesilebilir (görselde belirtilmiştir)



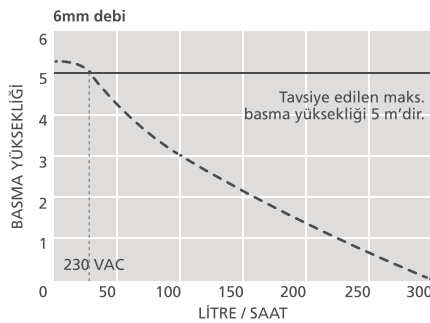
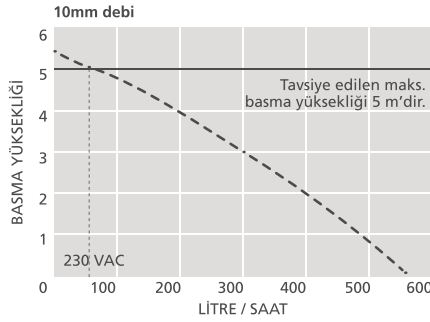
MAX HI-FLOW OPSİYONLAR

MAX Hi-Flow

FP3349

MAX HI-FLOW TEKNİK ÖZELLİKLER

Maks. debi	550L/saat (basma yüksekliği=0m)
Maks. basma	5m
Tank kapasitesi	1.7L
Ses seviyesi	44 dB(A)
Besleme gücü	230 VAC, 0.8A, 50Hz
Çalışma	Kesintili
Sınıf	Toprak bağlantılı
Maks. ünite çıkışı	733kW / 2.5m Btu/saat
Maks. su sıcaklığı	40°C / 104°F
Girişler	x4 21-27mm
Çıkışlar	6mm & 10mm
IP Koruması	IP24
Güvenlik anahtarı	3A Normalde kapalı
Termal koruma	✓
Tam koruma	n/a
Otomatik başlama	n/a



TAVSİYE EDİLEN XTRA AKSESUARLARI

Açıklama	Part No.
Kauçuk adaptör	FP2013
Sert boru 15mm / 3/4"	B7501
Kir birikmesi için adaptör	FP2038



Daha fazla aksesuar için Aspen Xtra kataloğunu inceleyebilirsiniz.

KUTU İÇERİĞİ

Max Hi-Flow pompa • Tak & Çalıştır güç kablosu • Bağlantı ve montaj kiti, ayakları • Kurulum kılavuzu.



Kullanma kılavuzunu aspenpumps.com adresinden indirebilirsiniz.



Kurulum videosunu aspenpumps.com adresinden izleyebilirsiniz.